

Numerys GF

Blocs et disque
en fibres de verre



Respect des contraintes
de mastication

Inlay-core adapté à la forme
anatomique du canal radiculaire

Gain de temps

Enhance your
daily practice*



Inlay-core en fibre de verre

Points forts


Respect des contraintes de mastication

- > Résistance à la flexion et module d'élasticité proche de celui de la dentine

Inlay-core adapté à la forme anatomique du canal radiculaire

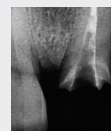
Gain de temps

- > Pas d'opacification nécessaire lors de la fabrication de prothèses



Cas clinique

Exemple de cas clinique du Dr Gérard Duminil



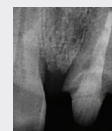
1 Radio de la dent 21 jours après dépose de la couronne défailante.



2 La pièce en sortie d'usinage.



3 Essai sur le modèle.



4 Contrôle radiologique de l'adaptation.



5 Mordançage du canal à l'acide phosphorique.



7 Dans le canal, appliquer :
- L'adhésif puis sécher.
- L'activateur puis sécher.
- La colle composite Total C-Ram.



8 Immédiatement après l'insertion, effectuer une première photopolymérisation rapide pour enlever les excès de colle, ensuite, effectuer une seconde polymérisation plus longue pour assurer la bonne prise du matériau.



9 Aspect de l'inlay-core avant l'empreinte pour la couronne.



10 Vue linguale de l'adaptation.



11 Aspect final après mise en place de la dent d'usage.

Indication

Préparation d'inlay-cores anatomiques en composite fibré via les systèmes de CFAO dentaires.

Données Techniques**

- > Résistance à la flexion..... 990 MPa
- > Module d'élasticité..... 23,8 Gpa



Numerys GF - 5 blocs

H18mm, L 15mm, I 16mm

NYSGF-BCS

Numerys GF - 1 disque

Ø98.5mm - Hauteur 20mm

NYSGF-DSK



Enhance your daily practice

itena-clinical.com

Central Parc Bat B, 97 Allée de la Louve, 93420 Villepinte - FRANCE - T. + 33 1 45 91 61 40.
FPNUMERYSGF.FR | IND.A 01/24

Rejoignez-nous!



*Améliorer votre pratique quotidienne. **Rapport interne, Itena Clinical. *Numerys GF*.